



УПРАВЛЕНИЕ ФЕДЕРАЛЬНОЙ СЛУЖБЫ
ГОСУДАРСТВЕННОЙ СТАТИСТИКИ
ПО Г. МОСКВЕ И МОСКОВСКОЙ ОБЛАСТИ

Численность и начисленная заработная плата работников организаций г. Москвы



сентябрь 2023 года




УПРАВЛЕНИЕ
ФЕДЕРАЛЬНОЙ СЛУЖБЫ
ГОСУДАРСТВЕННОЙ СТАТИСТИКИ
ПО Г. МОСКВЕ И МОСКОВСКОЙ ОБЛАСТИ

Численность и начисленная заработная плата работников организаций

г. Москва

сентябрь 2023 года

- 01 Среднесписочная численность работников организаций (без внешних совместителей)
- 02 Структура среднесписочной численности работников организаций
- 03 Фонд начисленной заработной платы работников организаций
- 04 Среднемесячная начисленная заработная плата работников организаций

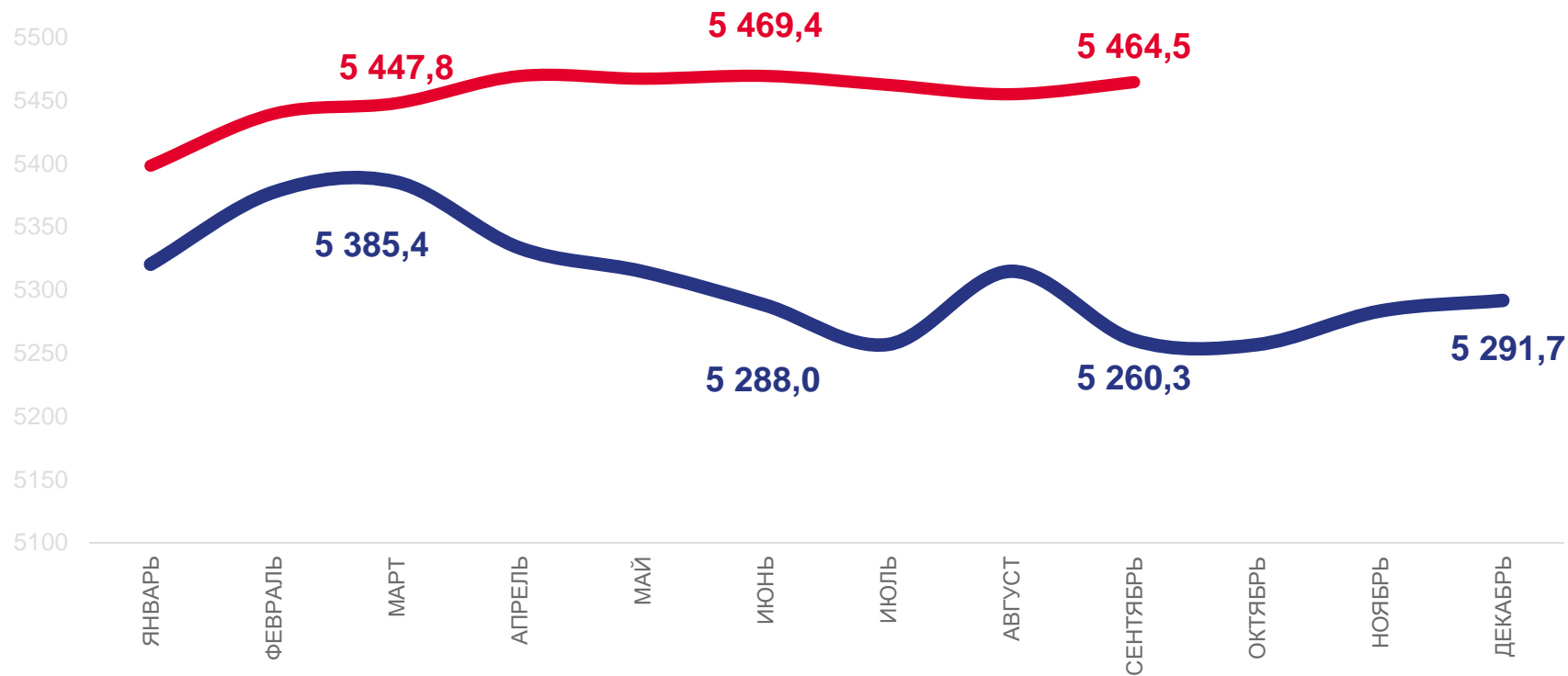


СРЕДНЕСПИСОЧНАЯ ЧИСЛЕННОСТЬ РАБОТНИКОВ ОРГАНИЗАЦИЙ

сентябрь 2023 г., тысяч человек



5 464,5



2022

2023





СРЕДНЕСПISОЧНАЯ ЧИСЛЕННОСТЬ РАБОТНИКОВ ОРГАНИЗАЦИЙ

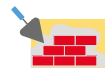
сентябрь 2023 г. в % к августу 2023 г.



102,1



101,6



98,5



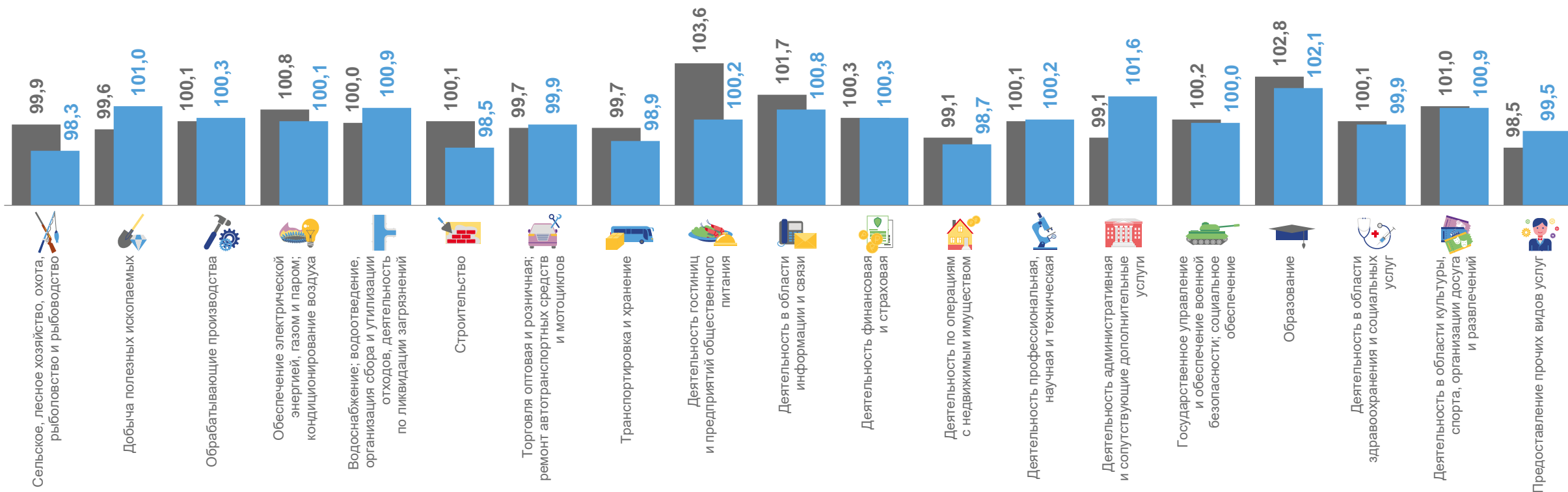
98,3

Образование

Деятельность административная и сопутствующие дополнительные услуги

Строительство

Сельское, лесное хозяйство, охота, рыболовство и рыбоводство



■ Сентябрь 2022 г. к августу 2022 г.

■ Сентябрь 2023 г. к августу 2023 г.



СРЕДНЕСПИСОЧНАЯ ЧИСЛЕННОСТЬ РАБОТНИКОВ ОРГАНИЗАЦИЙ

сентябрь 2023 г. в % к сентябрю 2022 г.



114,0



113,7



100,7



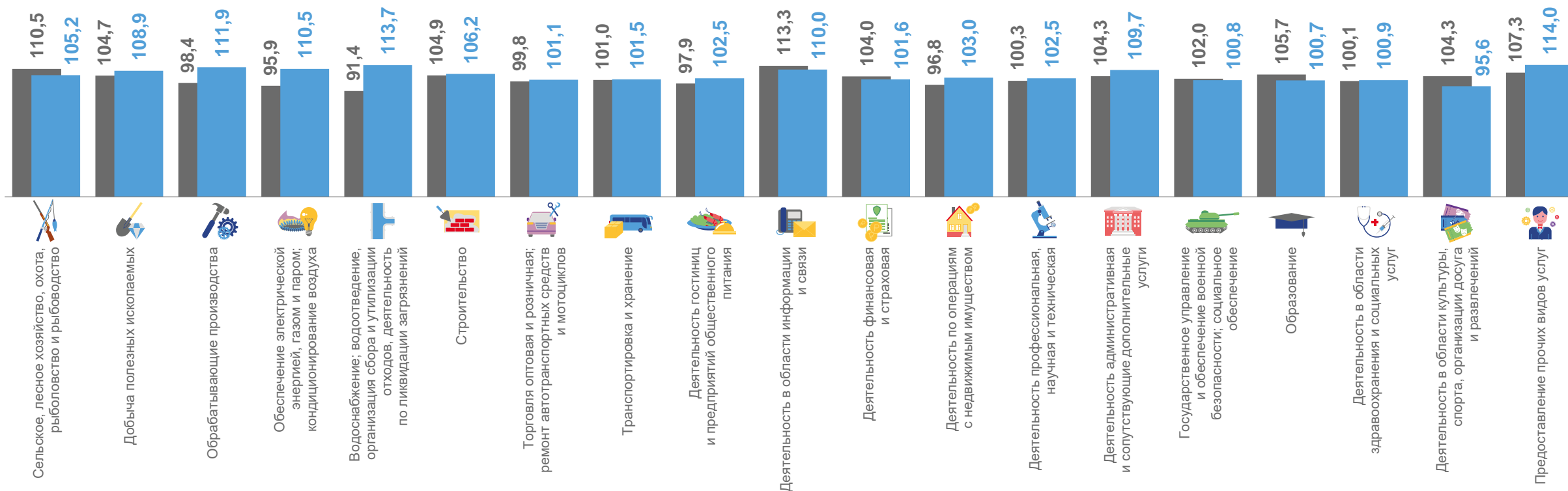
95,6

Предоставление прочих видов услуг

Водоснабжение; водоотведение, организация сбора и утилизации отходов, деятельность по ликвидации загрязнений

Образование

Деятельность в области культуры, спорта, организации досуга и развлечений

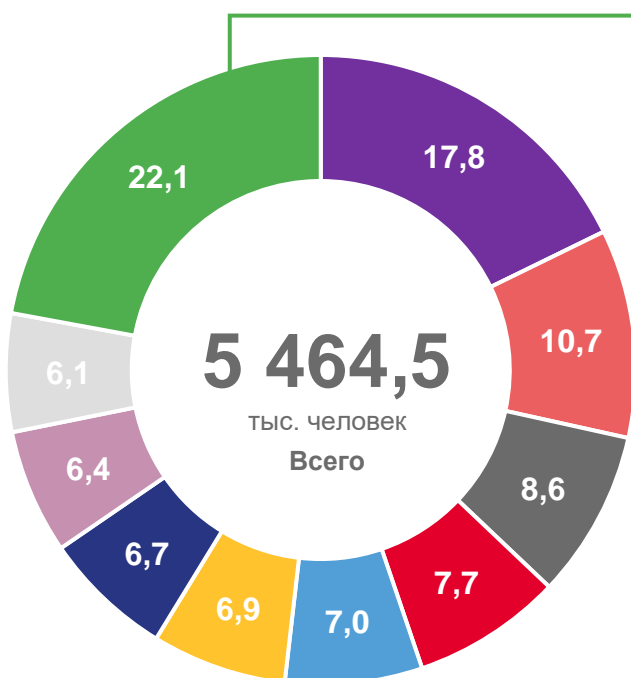


■ Сентябрь 2022 г. к сентябрю 2021 г. ■ Сентябрь 2023 г. к сентябрю 2022 г.













СТРУКТУРА СРЕДНЕСПИСОЧНОЙ ЧИСЛЕННОСТИ РАБОТНИКОВ ОРГАНИЗАЦИЙ

сентябрь 2023 г., в % к итогу



- Торговля оптовая и розничная; ремонт автотранспортных средств и мотоциклов
- Деятельность профессиональная, научная и техническая
- Деятельность в области информации и связи
- Обработывающие производства
- Строительство
- Транспортировка и хранение
- Деятельность финансовая и страховая
- Деятельность в области здравоохранения и социальных услуг
- Образование
- Другие виды экономической деятельности

ИЗ НИХ:

-  **4,9%** Государственное управление и обеспечение военной безопасности; социальное обеспечение
-  **4,8%** Деятельность административная и сопутствующие дополнительные услуги
-  **4,6%** Деятельность по операциям с недвижимым имуществом
-  **2,4%** Деятельность гостиниц и предприятий общественного питания
-  **2,0%** Деятельность в области культуры, спорта, организации досуга и развлечений
-  **1,2%** Обеспечение электрической энергией, газом и паром; кондиционирование воздуха
-  **1,0%** Предоставление прочих видов услуг
-  **0,7%** Водоснабжение; водоотведение, организация сбора и утилизации отходов, деятельность по ликвидации загрязнений
-  **0,4%** Добыча полезных ископаемых
-  **0,1%** Сельское, лесное хозяйство, охота, рыболовство и рыбоводство



ФОНД НАЧИСЛЕННОЙ ЗАРАБОТНОЙ ПЛАТЫ РАБОТНИКОВ ОРГАНИЗАЦИЙ

сентябрь 2023 г., млн рублей



685 221,7

Всего

из них:



103 061,1

Торговля оптовая и розничная; ремонт автотранспортных средств и мотоциклов



89 001,7

Деятельность профессиональная, научная и техническая



87 614,8

Деятельность финансовая и страховая



87 235,6

Деятельность в области информации и связи



45 316,0

Обрабатывающие производства

Виды экономической деятельности с наибольшим фондом начисленной заработной платы работникам организаций:





ФОНД НАЧИСЛЕННОЙ ЗАРАБОТНОЙ ПЛАТЫ РАБОТНИКОВ ОРГАНИЗАЦИЙ

сентябрь 2023 г. в % к августу 2023 г.



187,2



112,3



88,7



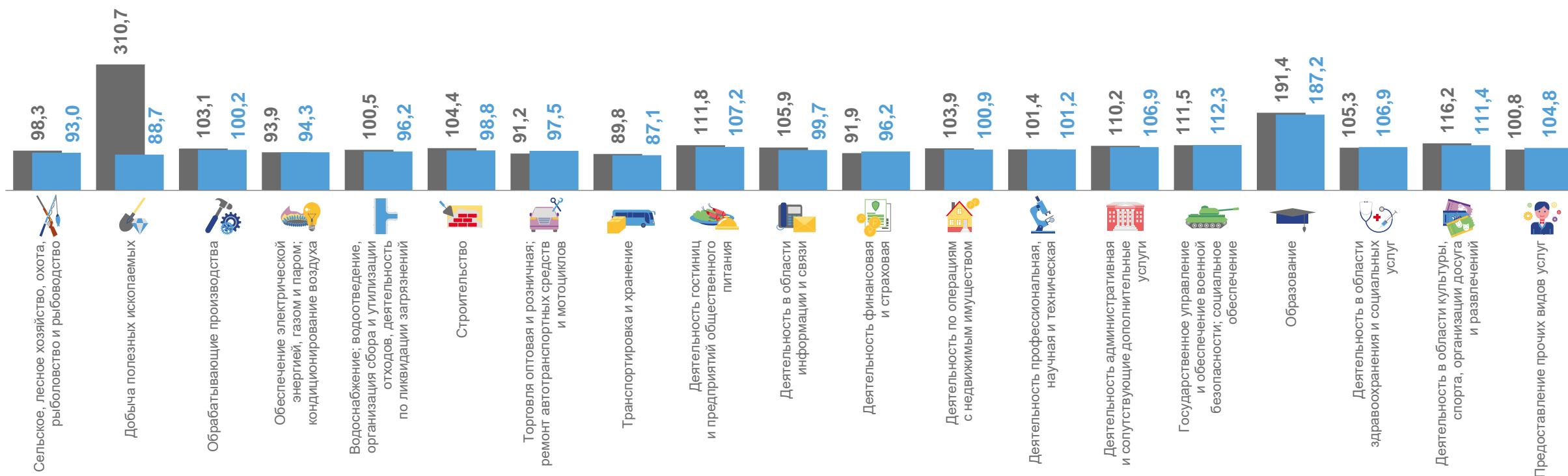
87,1

Образование

Государственное управление и обеспечение военной безопасности; социальное обеспечение

Добыча полезных ископаемых

Транспортировка и хранение



■ Сентябрь 2022 г. к августу 2022 г.

■ Сентябрь 2023 г. к августу 2023 г.



ФОНД НАЧИСЛЕННОЙ ЗАРАБОТНОЙ ПЛАТЫ РАБОТНИКОВ ОРГАНИЗАЦИЙ

сентябрь 2023 г. в % к сентябрю 2022 г.



127,7



122,6



104,1



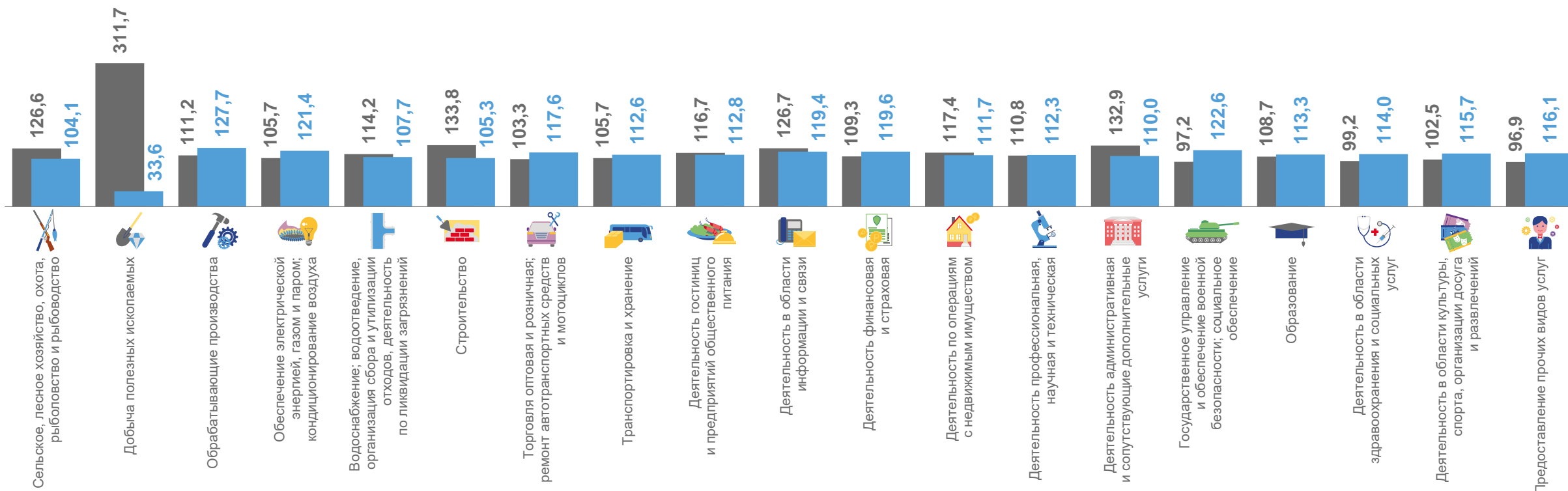
33,6

Обрабатывающие производства

Государственное управление и обеспечение военной безопасности; социальное обеспечение

Сельское, лесное хозяйство, охота, рыболовство и рыбоводство

Добыча полезных ископаемых



■ Сентябрь 2022 г. к сентябрю 2021 г. ■ Сентябрь 2023 г. к сентябрю 2022 г.



СРЕДНЕМЕСЯЧНАЯ НАЧИСЛЕННАЯ ЗАРАБОТНАЯ ПЛАТА РАБОТНИКОВ ОРГАНИЗАЦИЙ

сентябрь 2023 г., рублей



231 763,8



229 957,4



68 649,9



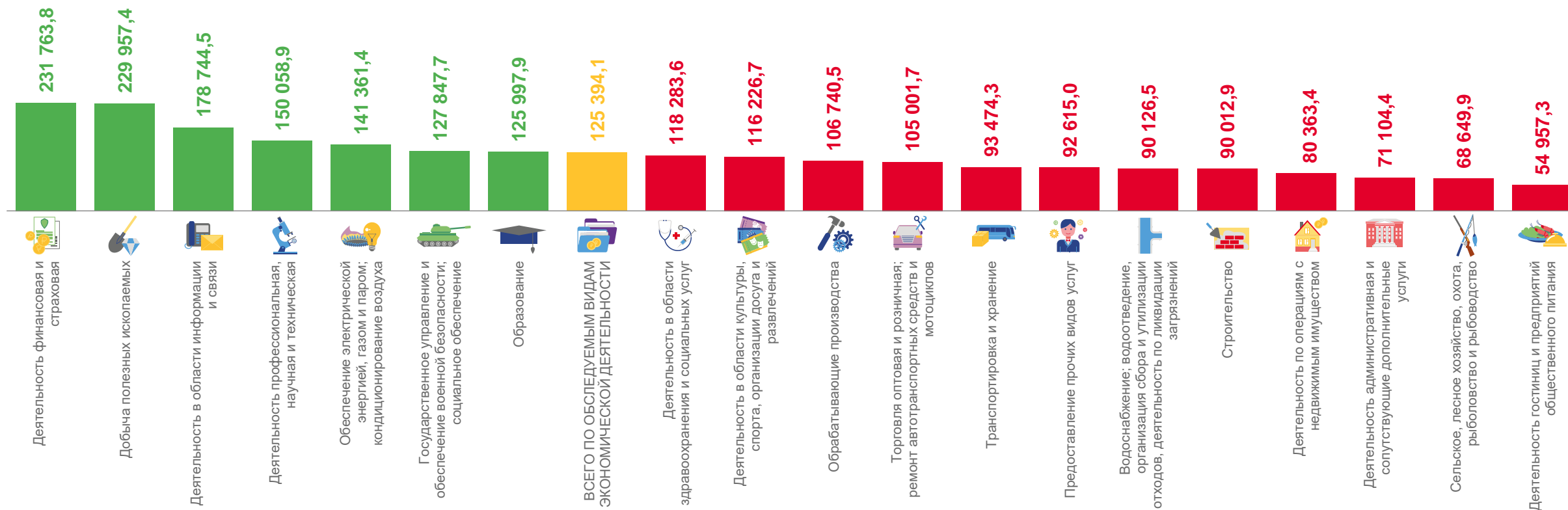
54 957,3

Деятельность финансовая и страховая

Добыча полезных ископаемых

Сельское, лесное хозяйство, охота, рыболовство и рыбоводство

Деятельность гостиниц и предприятий общественного питания





СРЕДНЕМЕСЯЧНАЯ НАЧИСЛЕННАЯ ЗАРАБОТНАЯ ПЛАТА РАБОТНИКОВ ОРГАНИЗАЦИЙ

сентябрь 2023 г. в % к августу 2023 г.



185,1



112,3



88,1



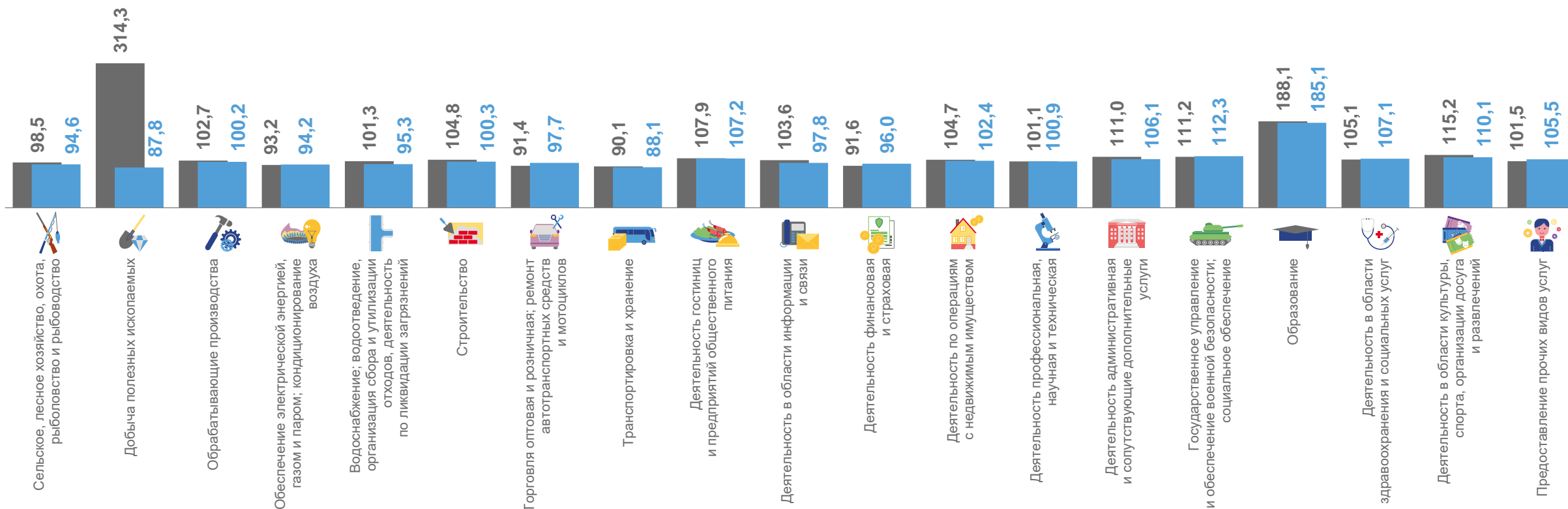
87,8

Образование

Государственное управление и обеспечение военной безопасности; социальное обеспечение

Транспортировка и хранение

Добыча полезных ископаемых



■ Сентябрь 2022 г. к августу 2022 г.

■ Сентябрь 2023 г. к августу 2023 г.



СРЕДНЕМЕСЯЧНАЯ НАЧИСЛЕННАЯ ЗАРАБОТНАЯ ПЛАТА РАБОТНИКОВ ОРГАНИЗАЦИЙ

сентябрь 2023 г. в % к сентябрю 2022 г.



121,7



121,3



95,2



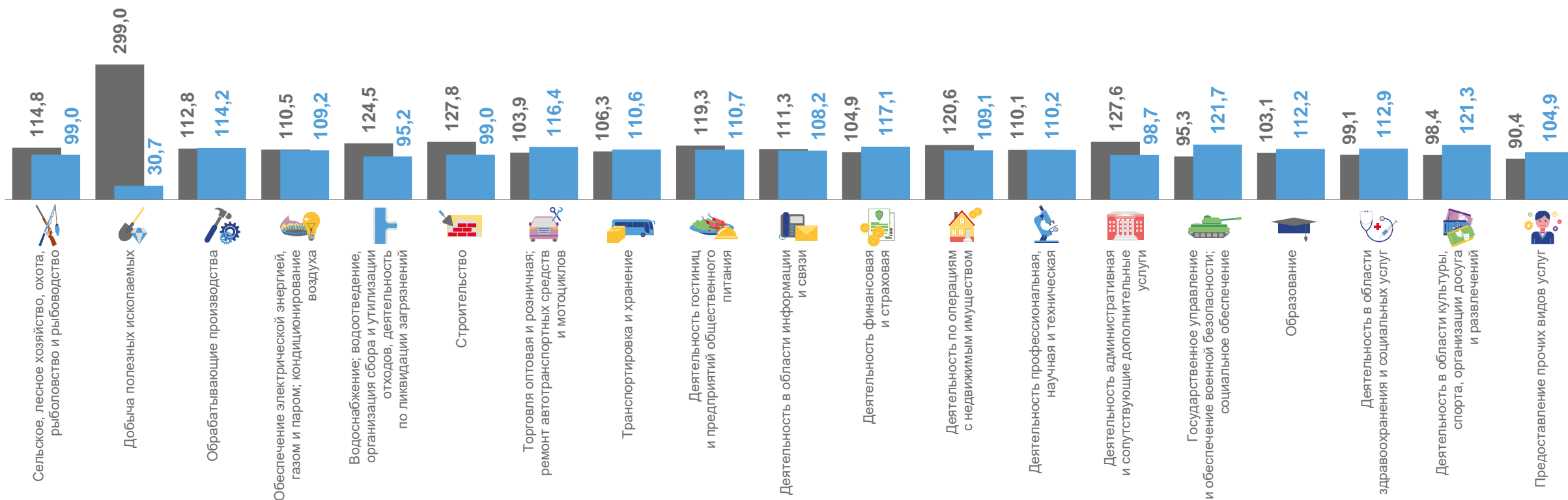
30,7

Государственное управление и обеспечение военной безопасности; социальное обеспечение

Деятельность в области культуры, спорта, организации досуга и развлечений

Водоснабжение; водоотведение, организация сбора и утилизации отходов, деятельность по ликвидации загрязнений

Добыча полезных ископаемых



■ Сентябрь 2022 г. к сентябрю 2021 г. ■ Сентябрь 2023 г. к сентябрю 2022 г.